

Stratégie & objectif d'investissement

Catégorie: Obligations & autres titres de créances internationaux

Indice de référence : Aucun

Indicateur de référence à postériori :

LIBOR USD Overnight +2%

Horizon d'investissement recommandé :

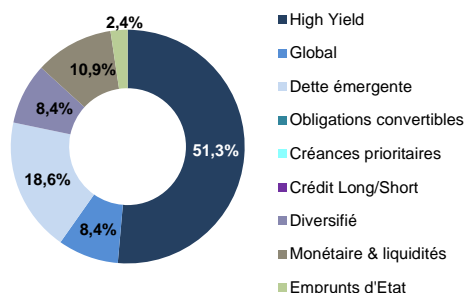
36 mois

Objectif de gestion du Compartiment : La recherche d'une appréciation du capital sur le long terme en exposant jusqu'à 100% de son actif sur l'ensemble des marchés internationaux d'obligations et d'autres titres de créance via des investissements directs, des ETF, des OPC et des instruments financiers dérivés (y compris des swap). Pour atteindre son objectif de gestion, le Compartiment s'appuie sur une méthodologie d'investissement propriétaire appliquée aux marchés internationaux d'obligations et d'autres titres de créance.

Composition du portefeuille

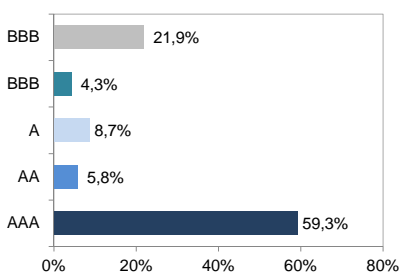
Allocation moyenne durant le mois de

Novembre 2020



Exposition moyenne par rating & durée au

1 novembre 2020



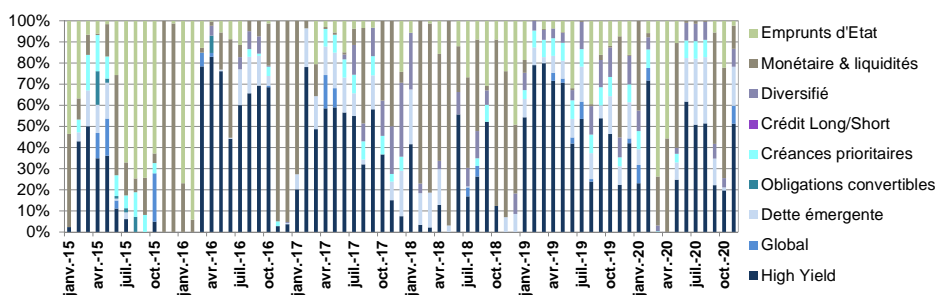
Duration moyenne du portefeuille au

1 novembre 2020

3,05

DONNEES AFFICHEES A TITRE INDICATIF ET SUSCEPTIBLES D'EVOLUER DANS LE TEMPS

Analyse du portefeuille : Exposition historique moyenne



DONNEES AFFICHEES A TITRE INDICATIF ET SUSCEPTIBLES D'EVOLUER DANS LE TEMPS

Profil de risque du Compartiment

Le Compartiment sera principalement investi dans des instruments financiers sélectionnés par la société de gestion. Ces instruments connaîtront les évolutions et aléas des marchés.

Les principaux risques auxquels s'exposent les investisseurs en souscrivant les parts du Compartiment sont les suivants: risque lié à la gestion discrétionnaire, risque de perte en capital investi, risque de taux, risque de crédit, risque de change, risque de contrepartie, risque de liquidité, risque pays émergents, risque liés aux titres spéculatifs à haut rendements et risque actions.

Veillez vous référer au Prospectus du Fonds Gems Olympia UCITS Fund pour une liste complète et détaillée des risques associés à ce Fonds et ses Compartiments.

Olympia Capital Management SA ("OCM") est la société de gestion du fonds. OCM est autorisée et enregistrée en France par Autorité des Marchés Financiers (No GP-11000006). Les cours et informations relatifs aux fonds gérés ou conseillés par OCM sont disponibles et mis à jour sur www.olympiagroup.com. Pour toute autre question vous pouvez vous adresser à investorrelations@olympiagroup.com. Ce document non contractuel a été réalisé à titre d'information uniquement et ne constitue pas une offre de vente ni une recommandation d'investissement dans le portefeuille ou dans un véhicule y investissant ses actifs, mais une information s'adressant personnellement à son destinataire. Le destinataire ne peut donc, en aucune circonstance, remettre ou distribuer cette brochure d'information à des tiers. OCM ne peut être tenue pour responsable de la précision de l'information, ni de la conséquence éventuelle d'une utilisation détournée de son seul but informatif. Tout investissement éventuel dans le fonds ne devrait être considéré qu'après avoir consulté le prospectus et le DICI du fonds. Le prospectus complet du fonds et de ses compartiments ainsi que les DICI sont disponibles sur simple demande auprès de la société Olympia Capital Management S.A. ou sur le site Internet www.olympiagroup.com. Les performances passées ne préjugent pas des performances futures. Sources: Olympia Capital Management S.A., Bloomberg.

Le Fonds

Date de lancement	29 décembre 2014
Structure	OPCVM à compartiments, UCITS
Type de fonds	Fonds commun de placement (FCP)
Domicile	France
Société de gestion	Olympia Capital Management S.A.
Dépositaire / Conservateur	CACEIS Bank France
Valorisateur	CACEIS Fund Administration
Auditeur	Conseils Associés S.A.
Commercialisateur	Olympia Capital Management S.A.

Conditions générales du Fonds⁽¹⁾

Périodicité de calcul de la VL	Quotidienne (J: jours ouvrés)
Souscriptions / rachats	Quotidienne, J avant midi
Frais de gestion	1,80% (Parts R-EUR, R-USD, R-CHF)
<i>(% des actifs nets / an, TTC)</i>	1,30% (Parts I-EUR, I-USD, I-CHF)
Commissions performance	10% de la performance annuelle nette au-delà de Libor USD +2%
Droits d'entrée / sortie	Max 3% (non attribuable au fonds)/Aucun
Type de parts	Capitalisation
Devises	EUR, USD, CHF
Investissement initial min.*	\$10 000 (Parts R-EUR, R-USD, R-CHF)
<i>* ou équivalent en EUR ou en CHF</i>	\$2 millions (Parts I-EUR, I-USD, I-CHF)
Investissement suivant min.*	1 part (Parts R-EUR, R-USD, R-CHF)
<i>* ou équivalent en EUR ou en CHF</i>	\$100 000 (Parts I-EUR, I-USD, I-CHF)

(1) Le fonds est soumis à des frais indirects et des commissions de mouvements. Veuillez vous référer au Prospectus du fonds pour le détail de ces frais.

La Société de Gestion

Olympia Capital Management SA ("OCM") est une société de gestion française, agréée par l'AMF et dont le siège social est basé à Paris. Fondée en 1989, la société est spécialisée dans la gestion d'actifs et offre aux investisseurs institutionnels et privés une large gamme de produits et services financiers. OCM fait partie du Groupe Gems Olympia, disposant d'une présence internationale avec des bureaux dans les principales places financières.

Olympia Capital Management S.A.

41 Avenue George V, 75008 Paris, France

Tel: +33 1 49 53 90 38 / Fax : +33 1 42 96 70 09

www.olympiagroup.com

investorrelations@olympiagroup.com

Identifiants

	Code ISIN	Bloomberg
EUR - I	FR0012132207	
EUR - R	FR0012132199	GOFIFRE FP
USD - I	FR0012132181	GOFIFIU FP
USD - R	FR0012132173	GOFIFRU FP
CHF - I	FR0012132223	
CHF - R	FR0012132215	

GEMS OLYMPIA UCITS FUND - FIXED INCOME FLEXIBLE STRATEGY

Novembre 2020

Performances nettes mensuelles

Part USD-I (*)	Jan	Fév	Mar	Avr	Mai	Juin	Juil	Août	Sept	Oct	Nov	Déc	Année
2015	1,27%	-1,40%	-0,37%	0,41%	-0,54%	-1,07%	-0,16%	-1,11%	0,19%	-0,17%	-0,11%	-0,06%	-3,11%
2016	2,24%	1,18%	1,17%	2,40%	0,08%	-0,25%	1,35%	1,27%	0,22%	-0,30%	-0,35%	-0,06%	9,26%
2017	0,23%	1,19%	-0,89%	0,82%	0,21%	-0,05%	0,59%	0,02%	0,28%	0,24%	-0,44%	0,44%	2,65%
2018	0,08%	-0,33%	0,07%	-0,28%	-0,16%	-0,13%	-0,11%	-0,20%	-0,53%	-0,53%	0,49%	1,39%	-0,27%
2019	1,42%	1,08%	0,63%	0,87%	-0,66%	1,03%	0,40%	0,48%	-0,20%	0,39%	-0,09%	0,90%	6,43%
2020	0,09%	0,07%	-1,45%	0,75%	1,21%	0,81%	3,13%	0,70%	-0,88%	-0,88%	1,64%		5,22%

LES PERFORMANCES PASSEES NE PREJUGENT PAS DES PERFORMANCES FUTURES. (*) Les parts USD-I ont été lancées le 05/01/2015 (VL initiale : \$1 000,00).

Pour la part R-USD, la performance du mois de janvier 2015 est calculée du 05/01/2015 au 31/01/2015 et la performance de l'année 2015 est calculée du 05/01/2015 au 31/12/2015.

Part USD-R	Jan	Fév	Mar	Avr	Mai	Juin	Juil	Août	Sept	Oct	Nov	Déc	Année
2015	1,24%	-1,49%	-0,42%	0,37%	-0,58%	-1,11%	-0,21%	-1,15%	0,15%	-0,21%	-0,16%	-0,10%	-3,63%
2016	2,20%	1,14%	1,13%	2,37%	0,04%	-0,29%	1,31%	1,22%	0,18%	-0,34%	-0,39%	-0,10%	8,77%
2017	0,19%	1,16%	-0,94%	0,80%	0,17%	-0,10%	0,57%	-0,04%	0,24%	0,19%	-0,50%	0,40%	2,14%
2018	0,03%	-0,37%	0,03%	-0,33%	-0,21%	-0,17%	-0,15%	-0,24%	-0,57%	-0,57%	0,44%	1,35%	-0,77%
2019	1,38%	1,04%	0,60%	0,83%	-0,70%	1,00%	0,36%	0,45%	-0,23%	0,35%	-0,12%	0,86%	5,95%
2020	0,04%	0,04%	-1,49%	0,71%	1,17%	0,78%	3,10%	0,66%	-0,92%	-0,91%	1,60%		4,79%

LES PERFORMANCES PASSEES NE PREJUGENT PAS DES PERFORMANCES FUTURES. Les parts USD-R ont été lancées le 29/12/2014 (VL initiale : \$1 000).

Part EUR-R (**)	Jan	Fév	Mar	Avr	Mai	Juin	Juil	Août	Sept	Oct	Nov	Déc	Année
2015	1,36%	-1,51%	-0,45%	0,31%	-0,61%	-1,14%	-0,27%	-1,24%	0,09%	-0,23%	-0,21%	-0,18%	-4,03%
2016	2,13%	1,03%	1,05%	2,27%	-0,06%	-0,41%	1,20%	1,08%	0,05%	-0,46%	-0,50%	-0,26%	7,32%
2017	0,02%	1,07%	-1,11%	0,69%	0,00%	-0,27%	0,40%	-0,21%	0,08%	0,01%	-0,65%	0,15%	0,15%
2018	-0,19%	-0,56%	-0,20%	-0,21%									-1,16%

LES PERFORMANCES PASSEES NE PREJUGENT PAS DES PERFORMANCES FUTURES. (**) Les parts EUR-R ont été lancées le 09/01/2015 (VL initiale : \$1 000,00) et clôturées le 13/04/2018 (VL : 1,019.53€). La performance du mois de janvier 2015 est calculée du 09/01/2015 au 31/01/2015 et la performance de l'année 2015 est calculée du 09/01/2015 au 31/12/2015. Les performances du mois d'avril et de l'année 2018 sont respectivement calculées du 31/03/2018 et du 31/12/2017 jusqu'au 13/04/2018.

Performances & Statistiques

Au 30/11/2020

Parts I-USD (*)

Parts R-USD

Les performances et statistiques présentés ci-dessous sont exprimés dans la devise de chaque part

Performance sur les 12 derniers mois	6,17%	5,73%
Volatilité sur les 12 derniers mois	4,31%	4,31%
Performance annualisée	3,33%	2,84%
Volatilité annualisée	2,98%	2,99%
Ratio de Sharpe annualisé	0,74	0,58
Meilleure performance mensuelle	3,13%	3,10%
Plus faible performance mensuelle	-1,45%	-1,49%
% de mois positifs	57,75%	56,34%
Maximum drawdown	-4,33%	-4,81%
Performance cumulée depuis la création	21,37%	18,00%

LES PERFORMANCES PASSEES NE PREJUGENT PAS DES PERFORMANCES FUTURES. Les données présentées ci-dessus sont calculées depuis la création de chaque part, sauf si une autre période est spécifiée. (*) Les parts USD-I ont été lancées le 05/01/2015 (VL initiale : \$1 000). Les parts USD-R ont été lancées le 29/12/2014 (VL initiale : \$1 000). Les parts EUR-R ont été lancées le 09/01/2015 (VL initiale : \$1 000,00) et clôturées le 13/04/2018 (VL : 1,019.53€). La performance annualisée est calculée du 09/01/2015 au 13/04/2018.

Commentaire de gestion

Le compartiment Fixed Income Flexible Strategy (« FIS ») du fonds Gems Olympia UCITS a gagné 1,64% en novembre 2020 (part I-USD).

L'annonce de l'arrivée de trois vaccins efficaces contre le virus a conduit les investisseurs à renouer avec les marchés actions et les actifs risqué, comme en témoigne le S&P 500 qui affiche une hausse de 11%. Bien que les actifs risqués se soient redressés en novembre, les actifs plus conservateurs de "flight-to-quality" ont également profité de la dynamique du marché. Le rendement des bons du Trésor américain à 10 ans a ouvert le mois à 0,87%, est remonté à 0,97% en cours de mois pour finalement terminer en baisse à 0,83%. Les obligations américaines à haut rendement (HY) ont augmenté de 3,5%. Les obligations des marchés émergents (ME) ont progressé de 4,3%, elles ont également profité de l'affaiblissement continu du dollar américain. Les obligations privilégiées ont augmenté de 2,6%.

FIS entrera en décembre investi dans une combinaison d'obligations américaines à haut rendement (HY), d'obligations des marchés émergents (EM) et d'obligations mondiales. Nous continuerons de suivre les nouvelles concernant la crise du Covid-19, car la voie de la reprise peut encore être cahotique et nous nous tournerons vers des actifs moins risqués si nécessaire.