

Stratégie & objectif d'investissement

Catégorie: Obligations & autres titres de créances internationaux

Indice de référence : Aucun

Indicateur de référence à postériori :
LIBOR USD Overnight +2%

Horizon d'investissement recommandé :

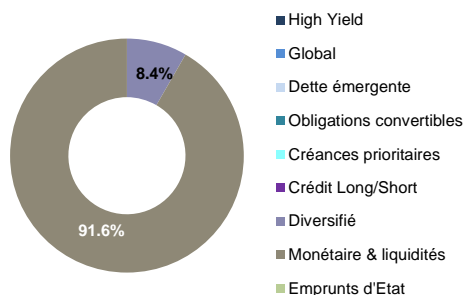
36 mois

Objectif de gestion du Compartiment : La recherche d'une appréciation du capital sur le long terme en exposant jusqu'à 100% de son actif sur l'ensemble des marchés internationaux d'obligations et d'autres titres de créance via des investissements directs, des ETF, des OPC et des instruments financiers dérivés (y compris des swap). Pour atteindre son objectif de gestion, le Compartiment s'appuie sur une méthodologie d'investissement propriétaire appliquée aux marchés internationaux d'obligations et d'autres titres de créance.

Composition du portefeuille

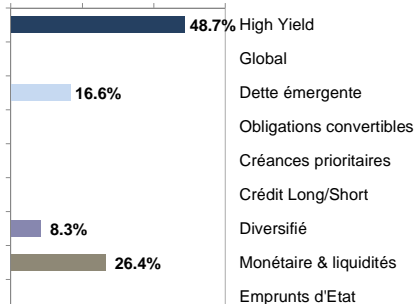
Allocation du portefeuille par stratégie

Allocation moyenne sur le mois de Février 2021



Allocation du portefeuille par stratégie

Au 26 Février 2021



Duration moyenne du portefeuille

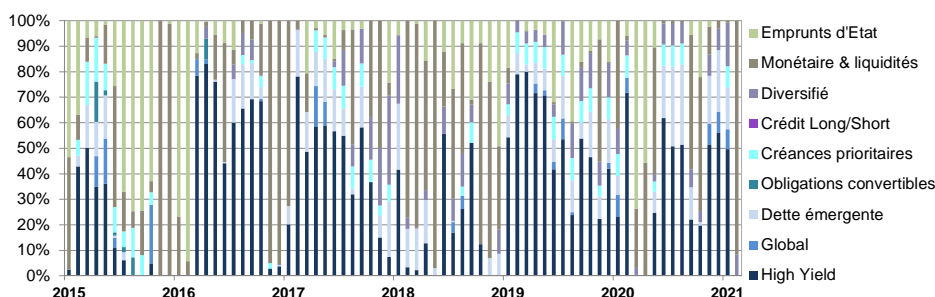
Date	Duration
01-Feb-21	0,20
26-Feb-21	2,40

Exposition du portefeuille par rating

	A	AAA	BB	B
01-Feb-21	91,7%	8,3%	0,0%	0,0%
26-Feb-21	26,5%	63,6%	10,0%	0,0%

DONNEES AFFICHEES A TITRE INDICATIF ET SUSCEPTIBLES D'EVOLUER DANS LE TEMPS

Analyse du portefeuille : Exposition historique moyenne



DONNEES AFFICHEES A TITRE INDICATIF ET SUSCEPTIBLES D'EVOLUER DANS LE TEMPS

Profil de risque du Compartiment

Le Compartiment sera principalement investi dans des instruments financiers sélectionnés par la société de gestion. Ces instruments connaîtront les évolutions et aléas des marchés.

Les principaux risques auxquels s'exposent les investisseurs en souscrivant les parts du Compartiment sont les suivants: risque lié à la gestion discrétionnaire, risque de perte en capital investi, risque de taux, risque de crédit, risque de change, risque de contrepartie, risque de liquidité, risque pays émergents, risque liés aux titres spéculatifs à haut rendements et risque actions.

Veuillez vous référer au Prospectus du Fonds Gems Olympia UCITS Fund pour une liste complète et détaillée des risques associés à ce Fonds et ses Compartiments.

Olympia Capital Management SA ("OCM") est la société de gestion du fonds. OCM est autorisée et enregistrée en France par Autorité des Marchés Financiers (No GP-11000006). Les cours et informations relatifs aux fonds gérés ou conseillés par OCM sont disponibles et mis à jour sur www.olympiagroup.com. Pour toute autre question vous pouvez vous adresser à investorrelations@olympiagroup.com. Ce document non contractuel a été réalisé à titre d'information uniquement et ne constitue pas une offre de vente ni une recommandation d'investissement dans le portefeuille ou dans un véhicule y investissant ses actifs, mais une information s'adressant personnellement à son destinataire. Le destinataire ne peut donc, en aucune circonstance, remettre ou distribuer cette brochure d'information à des tiers. OCM ne peut être tenue pour responsable de la précision de l'information, ni de la conséquence éventuelle d'une utilisation détournée de son seul but informatif. Tout investissement éventuel dans le fonds ne devrait être considéré qu'après avoir consulté le prospectus et le DICI du fonds. Le prospectus complet du fonds et de ses compartiments ainsi que les DICIs sont disponibles sur simple demande auprès de la société Olympia Capital Management S.A. ou sur le site Internet www.olympiagroup.com. Les performances passées ne préjugent pas des performances futures. Sources: Olympia Capital Management S.A., Bloomberg.

Le Fonds

Date de lancement	29 décembre 2014
Structure	OPCVM à compartiments, UCITS
Type de fonds	Fonds commun de placement (FCP)
Domicile	France
Société de gestion	Olympia Capital Management S.A.
Dépositaire / Conservateur	CACEIS Bank France
Valorisateur	CACEIS Fund Administration
Auditeur	Conseils Associés S.A.
Commercialisateur	Olympia Capital Management S.A.

(1) Les parts USD-I ont été lancées le 05/01/2015 (VL initiale: \$1,000.00)
Les parts USD-R ont été lancées le 29/12/2014 (VL initiale: \$1,000.00)
Les parts EUR-I ont été lancées le 16/12/2020 (VL initiale: € 1,000.00)
Les parts EUR-R ont été lancées le 09/01/2015 (VL initiale: 1,000.00€) et clôturées le 13/04/2018 (VL: 1,019.53€). Les parts EUR-I et EUR-R ont été renommées EUR-AI et EUR-AR le 19/01/2021.

Conditions générales du Fonds⁽¹⁾

Périodicité de calcul de la VL	Quotidienne (J: jours ouvrés)
Souscriptions / rachats	Quotidienne, J avant midi
Frais de gestion	1,80% (EUR-AR, USD-AR, CHF-AR, USD-R) (% des actifs nets / an, TTC)
Commissions performance	1,20% (EUR-AI, USD-AI, CHF-AI, USD-I) 10% de la performance annuelle nette au-delà de Libor USD +2%
Droits d'entrée / sortie	Max 3% (non attribuable au fonds)/Aucun
Type de parts	Capitalisation
Devises	EUR, USD, CHF
Investissement initial min.*	\$10,000 (EUR-AR, USD-AR, CHF-AR, USD-F) * ou équivalent en EUR ou en CHF
Investissement suivant min.*	\$250,000 (parts EUR-AI, USD-AI, CHF-AI) \$2 million (parts USD-I) * ou équivalent en EUR ou en CHF

(1) Le fonds est soumis à des frais indirects et des commissions de mouvements. Veuillez vous référer au Prospectus du fonds pour le détail de ces frais.

La Société de Gestion

Olympia Capital Management SA ("OCM") est une société de gestion française, agréée par l'AMF et dont le siège social est basé à Paris. Fondée en 1989, la société est spécialisée dans la gestion d'actifs et offre aux investisseurs institutionnels et privés une large gamme de produits et services financiers. OCM fait partie du Groupe Olympia, disposant d'une présence internationale avec des bureaux dans les principales places financières.

Olympia Capital Management S.A.

41 Avenue George V, 75008 Paris, France
Tel: +33 1 49 53 90 38 / Fax : +33 1 42 96 70 09
www.olympiagroup.com
investorrelations@olympiagroup.com

Identifiants

	Code ISIN	Bloomberg
EUR - AI	FR0012132207	GEIFSAE FP
EUR - AR	FR0012132199	GOFIFRE FP
USD - AI	FR0014001C1	GEIFSAU FP
USD - AR	FR0014001D9	GEIFARU FP
CHF - AI	FR0012132223	GEIFSAC FP
CHF - AR	FR0012132215	GEIFARC FP
USD - I	FR0012132181	GOFIFIU FP
USD - R	FR0012132173	GOFIFRU FP

GEMS OLYMPIA UCITS FUND - FIXED INCOME FLEXIBLE STRATEGY

Février 2021

Performances nettes mensuelles

Part USD-I (*)	Jan	Fév	Mar	Avr	Mai	Juin	Juil	Août	Sept	Oct	Nov	Déc	Année
2015	1,27%	-1,40%	-0,37%	0,41%	-0,54%	-1,07%	-0,16%	-1,11%	0,19%	-0,17%	-0,11%	-0,06%	-3,11%
2016	2,24%	1,18%	1,17%	2,40%	0,08%	-0,25%	1,35%	1,27%	0,22%	-0,30%	-0,35%	-0,06%	9,26%
2017	0,23%	1,19%	-0,89%	0,82%	0,21%	-0,05%	0,59%	0,02%	0,28%	0,24%	-0,44%	0,44%	2,65%
2018	0,08%	-0,33%	0,07%	-0,28%	-0,16%	-0,13%	-0,11%	-0,20%	-0,53%	-0,53%	0,49%	1,39%	-0,27%
2019	1,42%	1,08%	0,63%	0,87%	-0,66%	1,03%	0,40%	0,48%	-0,20%	0,39%	-0,09%	0,90%	6,43%
2020	0,09%	0,07%	-1,45%	0,75%	1,21%	0,81%	3,13%	0,70%	-0,88%	-0,88%	1,64%	1,64%	6,95%
2021	-0,12%	-0,08%											-0,20%

LES PERFORMANCES PASSES NE PREJUGENT PAS DES PERFORMANCES FUTURES. (*) Les parts USD-I ont été lancées le 05/01/2015 (VL initiale : \$1 000,00).

La performance du mois de janvier 2015 est calculée du 05/01/2015 au 31/01/2015 et la performance de l'année 2015 est calculée du 05/01/2015 au 31/12/2015.

EUR-AI Unit (**)	Jan	Fév	Mar	Avr	Mai	Juin	Juil	Août	Sept	Oct	Nov	Déc	Année
2020												0,48%	0,48%
2021	-0,20%	-0,15%											-0,35%

LES PERFORMANCES PASSES NE PREJUGENT PAS DES PERFORMANCES FUTURES. (**) Les parts EUR-AI ont été lancées le 16/12/2020 (VL initiale : €1 000,00).

La performance du mois de décembre 2020 et de l'année 2020 est calculée du 16/12/2020 au 31/12/2020.

Part USD-R	Jan	Fév	Mar	Avr	Mai	Juin	Juil	Août	Sept	Oct	Nov	Déc	Année
2015	1,24%	-1,49%	-0,42%	0,37%	-0,58%	-1,11%	-0,21%	-1,15%	0,15%	-0,21%	-0,16%	-0,10%	-3,63%
2016	2,20%	1,14%	1,13%	2,37%	0,04%	-0,29%	1,31%	1,22%	0,18%	-0,34%	-0,39%	-0,10%	8,77%
2017	0,19%	1,16%	-0,94%	0,80%	0,17%	-0,10%	0,57%	-0,04%	0,24%	0,19%	-0,50%	0,40%	2,14%
2018	0,03%	-0,37%	0,03%	-0,33%	-0,21%	-0,17%	-0,15%	-0,24%	-0,57%	-0,57%	0,44%	1,35%	-0,77%
2019	1,38%	1,04%	0,60%	0,83%	-0,70%	1,00%	0,36%	0,45%	-0,23%	0,35%	-0,12%	0,86%	5,95%
2020	0,04%	0,04%	-1,49%	0,71%	1,17%	0,78%	3,10%	0,66%	-0,92%	-0,91%	1,60%	1,64%	6,47%
2021	-0,16%	-0,13%											-0,29%

LES PERFORMANCES PASSES NE PREJUGENT PAS DES PERFORMANCES FUTURES. Les parts USD-R ont été lancées le 29/12/2014 (VL initiale : \$1 000).

Part EUR-AR (**)	Jan	Fév	Mar	Avr	Mai	Juin	Juil	Août	Sept	Oct	Nov	Déc	Année
2015	1,36%	-1,51%	-0,45%	0,31%	-0,61%	-1,14%	-0,27%	-1,24%	0,09%	-0,23%	-0,21%	-0,18%	-4,03%
2016	2,13%	1,03%	1,05%	2,27%	-0,06%	-0,41%	1,20%	1,08%	0,05%	-0,46%	-0,50%	-0,26%	7,32%
2017	0,02%	1,07%	-1,11%	0,69%	0,00%	-0,27%	0,40%	-0,21%	0,08%	0,01%	-0,65%	0,15%	0,15%
2018	-0,19%	-0,56%	-0,20%	-0,21%									-1,16%

LES PERFORMANCES PASSES NE PREJUGENT PAS DES PERFORMANCES FUTURES. (**) Les parts EUR-AR ont été lancées le 09/01/2015 (VL initiale : \$1 000,00) et clôturées le 13/04/2018 (VL : 1,019.53€). La performance du mois de janvier 2015 est calculée du 09/01/2015 au 31/01/2015 et la performance de l'année 2015 est calculée du 09/01/2015 au 31/12/2015. Les performances du mois d'avril et de l'année 2018 sont respectivement calculées du 31/03/2018 et du 31/12/2017 jusqu'au 13/04/2018.

Performances & Statistiques

Au 26/02/2021

	Parts I-USD (*)	Parts R-USD
Les performances et statistiques présentés ci-dessous sont exprimés dans la devise de chaque part		
Performance sur les 12 derniers mois	6,56%	6,11%
Volatilité sur les 12 derniers mois	4,49%	4,49%
Performance annualisée	3,43%	2,94%
Volatilité annualisée	2,98%	2,99%
Ratio de Sharpe annualisé	0,79	0,62
Meilleure performance mensuelle	3,13%	3,10%
Plus faible performance mensuelle	-1,45%	-1,49%
% de mois positifs	56,76%	55,41%
Maximum drawdown	-4,33%	-4,81%
Performance cumulée depuis la création	23,11%	19,54%

LES PERFORMANCES PASSES NE PREJUGENT PAS DES PERFORMANCES FUTURES. Les données présentées ci-dessus sont calculées depuis la création de chaque part, sauf si une autre période est spécifiée. (*) Les parts USD-I ont été lancées le 05/01/2015 (VL initiale : \$1 000). Les parts USD-R ont été lancées le 29/12/2014 (VL initiale : \$1 000).

Commentaire de gestion

Le compartiment Fixed Income Flexible Strategy (« FIS ») du fonds Gems Olympia UCITS a perdu 0,08% en février 2021 (part I-USD). Les marchés boursiers se sont redressés alors que les infections au covid-19 reculent et que le déploiement de la vaccination s'est accéléré dans la plupart des pays. Les gains sur les actions ont cependant été réduits vers la fin du mois, car une forte hausse des rendements obligataires américains a mis en évidence des inquiétudes concernant l'inflation, alors que le gouvernement américain finalise un programme budgétaire de 1,9tn de dollars. L'indicateur macro de FIS a clignoté en rouge à la fin du mois de janvier, mettant en évidence une évolution de l'environnement sur les marchés obligataires et les inquiétudes concernant l'inflation. En conséquence, FIS a principalement investi dans des actifs sans risque (via une combinaison de fonds monétaires et de bons du Trésor américain de courte durée). Le rendement des bons du Trésor américain à 10 ans a ouvert le mois à 1,06%, est passé à 1,51%, clôturant légèrement en baisse le dernier jour du mois (1,4%). Le iShares Core U.S. L'ETF Aggregate Bond (AGG) a reculé de 1,52%. Les obligations américaines à haut rendement (HY) ont connu un mois volatil, gagnant jusqu'à 1,3% au milieu du mois avant d'effacer les gains et de clôturer en baisse de 0,2%. Les obligations des marchés émergents (ME) ont reculé de 2,7% après avoir souffert de la volatilité des marchés et d'un dollar plus fort. Les obligations privilégiées sont en légère baisse (-0,12%). FIS entrera en mars dans une combinaison de fonds monétaires, de bons du Trésor américain de courte durée, d'obligations américaines à haut rendement (HY), d'obligations de marchés émergents (ME) et d'obligations préférentielles américaines, maintenant ainsi une durée globale faible.

Olympia Capital Management SA ("OCM") est la société de gestion du fonds. OCM est autorisée et enregistrée en France par Autorité des Marchés Financiers (No GP-11000006). Les cours et informations relatifs aux fonds gérés ou conseillés par OCM sont disponibles et mis à jour sur www.olympiagroup.com. Pour toute autre question vous pouvez vous adresser à investorrelations@olympiagroup.com. Ce document non contractuel a été réalisé à titre d'information uniquement et ne constitue pas une offre de vente ni une recommandation d'investissement dans le portefeuille ou dans un véhicule y investissant ses actifs, mais une information s'adressant personnellement à son destinataire. Le destinataire ne peut donc, en aucune circonstance, remettre ou distribuer cette brochure d'information à des tiers. OCM ne peut être tenue pour responsable de la précision de l'information, ni de la conséquence éventuelle d'une utilisation détournée de son seul but informatif. Tout investissement éventuel dans le fonds ne devrait être considéré qu'après avoir consulté le prospectus et le DICI du fonds. Le prospectus complet du fonds et de ses compartiments ainsi que les DICI sont disponibles sur simple demande auprès de la société Olympia Capital Management S.A. ou sur le site Internet www.olympiagroup.com. Les performances passées ne préjugent pas des performances futures. Sources: Olympia Capital Management S.A., Bloomberg.